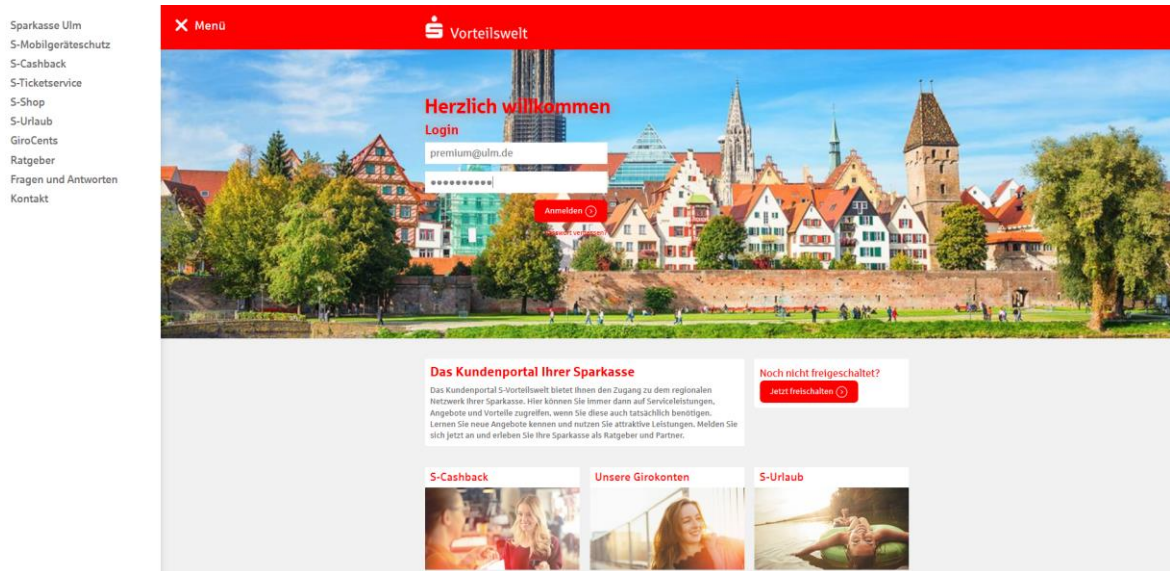


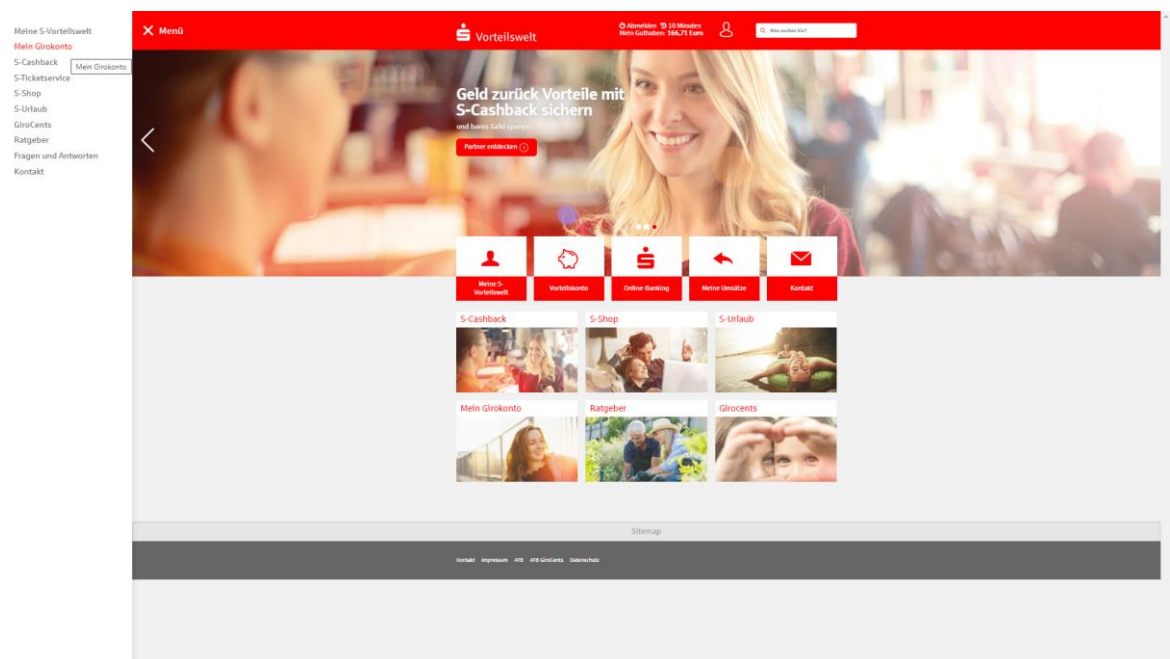
## S-Mobilgeräteschutz

### So registrieren Sie ein Mobilgerät in der S-Vorteilswelt

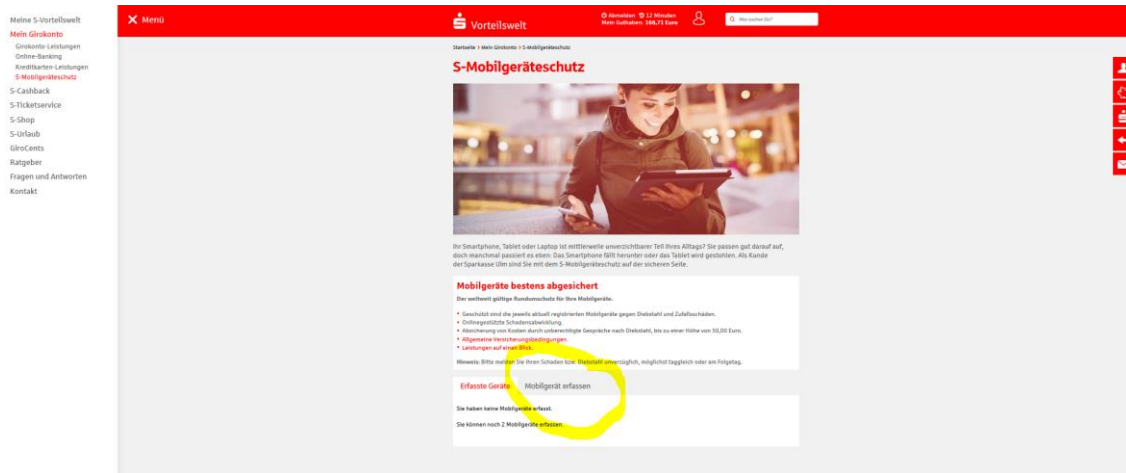
1. Melden Sie sich mit Ihren Zugangsdaten in der S-Vorteilswelt an.



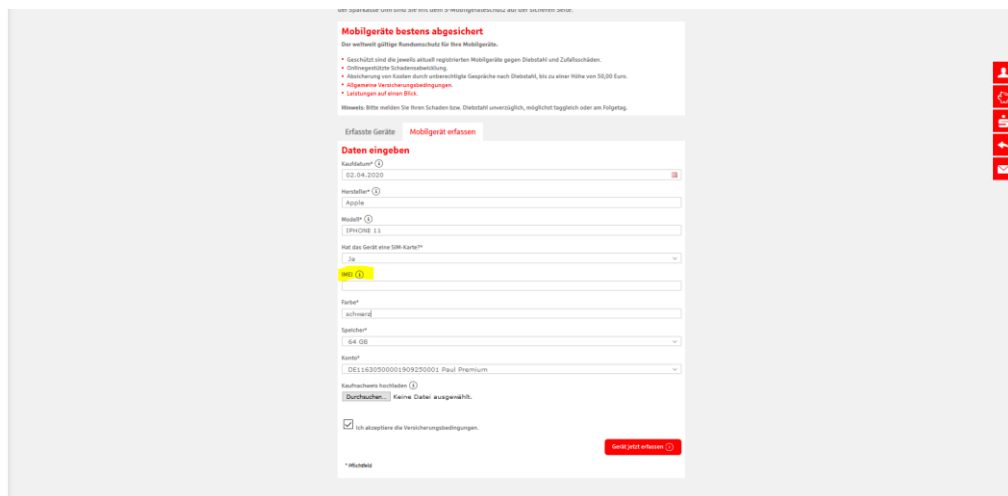
2. Wählen Sie den Menüpunkt „Mein Girokonto“



3. Wählen Sie den Menüpunkt „S-Mobilgeräteschutz“ und klicken Sie danach in dem zentralen Fenster die Option „Mobilgerät erfassen“



4. Erfassen Sie die Daten Ihres Mobilgerätes in dem Formular



- **Kaufdatum:** Wählen Sie das Kaufdatum Ihres Mobilgerätes mit der Kalenderfunktion aus
- **Hersteller:** Erfassen Sie den Herstellernamen Ihres Mobilgerätes
- **Modell:** Erfassen Sie das Modell Ihres Mobilgerätes
- **Hat das Gerät ein SIM-Karte?** Treffen Sie eine Auswahl „Ja oder Nein“ mit dem Dropdown-Menü
  - Bei „Ja“ geben Sie bei „IMEI“ die IMEI Ihres Mobilgerätes an. Diese erhalten Sie durch die Eingabe von \*#06# über das Tastenfeld Ihrer Telefontastatur. Nach Eingabe der Kombination wird die IMEI im Display angezeigt.
  - Bei „Nein“ geben Sie bei „Geräteschlüssel“ die Seriennummer Ihres Mobilgerätes an
- **Speicher:** Wählen Sie den Speicher Ihres Mobilgerätes mit dem Dropdown-Menü
- **Konto:** Wählen Sie das Konto, dem das registrierte Mobilgerät zugeordnet ist, mit dem Dropdown-Menü (nur bei mehreren Teilnehmer-Konten)
- **Kaufnachweis hochladen:** Hier können Sie den Rechnungsbeleg für Ihr Mobilgerät als JPG oder PDF hochladen (maximale Dateigröße: 1 MB)
- **Zum Abschluss der Registrierung:** Akzeptieren Sie die Versicherungsbedingungen und klicken auf „Gerät jetzt erfassen“.